



# Inégalités de transitions de logement, discrimination et ségrégation perçues

Jean-Louis Pan Ké Shon



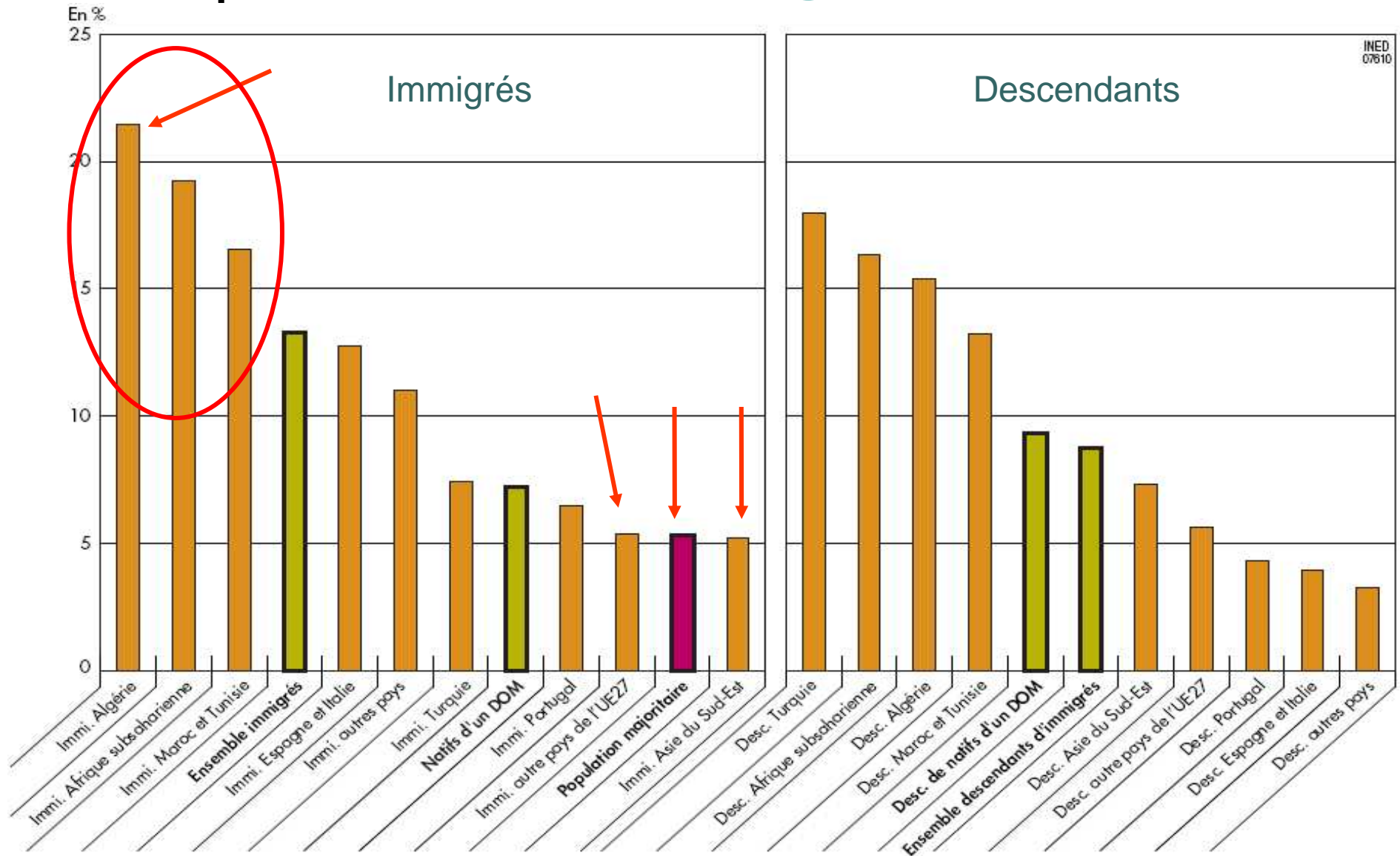
jean-louis.pan-ke-shon@ined.fr  
<http://jlpks.free.fr>



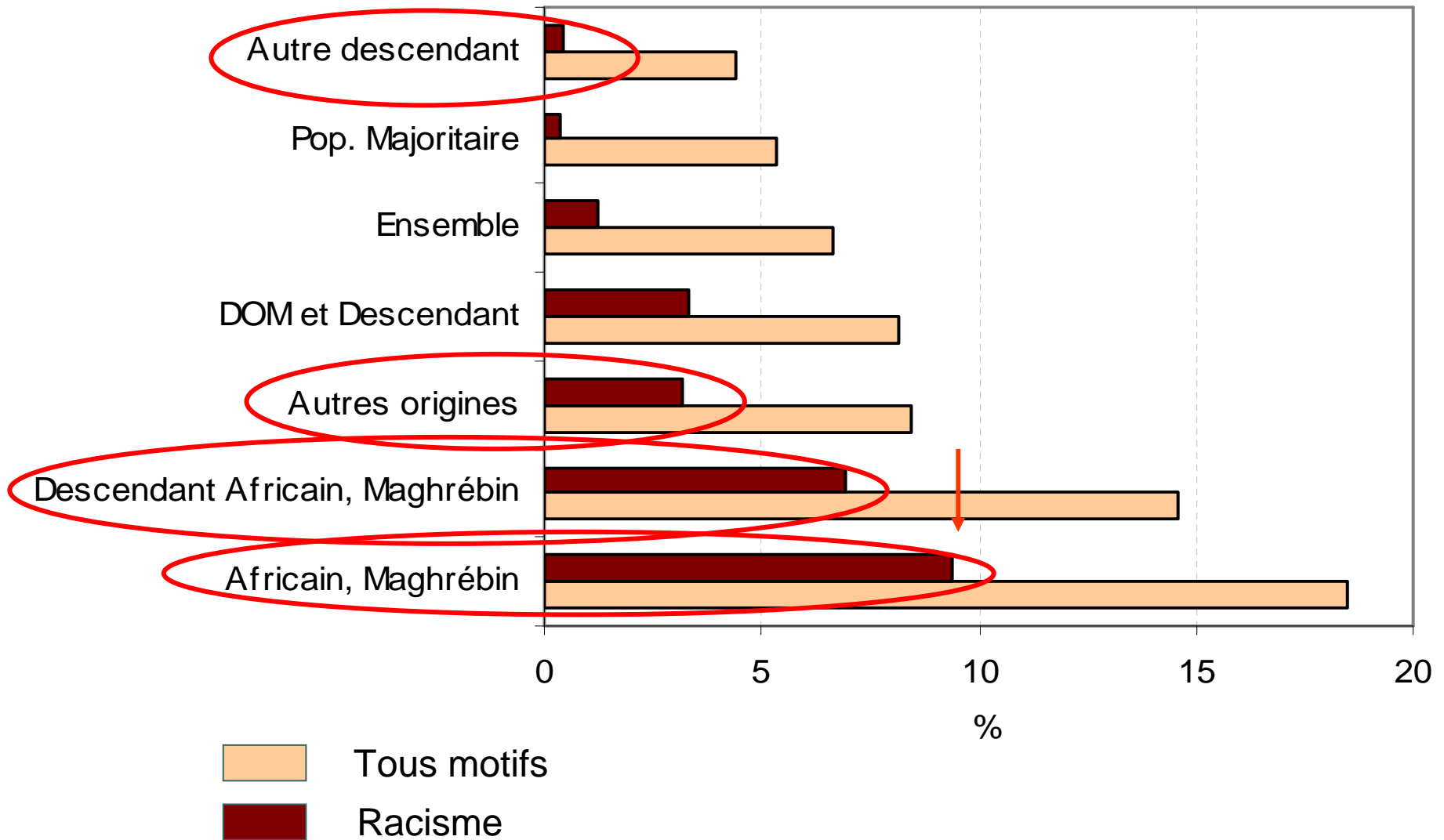
# Introduction

- **Discriminations** - Tenir pour distinct ou différent et par conséquent traiter distinctement (de Rudder, 1995)
- **Ségrégation**
  - « toute forme de regroupement spatial associant étroitement des populations défavorisées à des territoires circonscrits » (Grafmeyer, 1994)

# Discriminations au logement, tous motifs

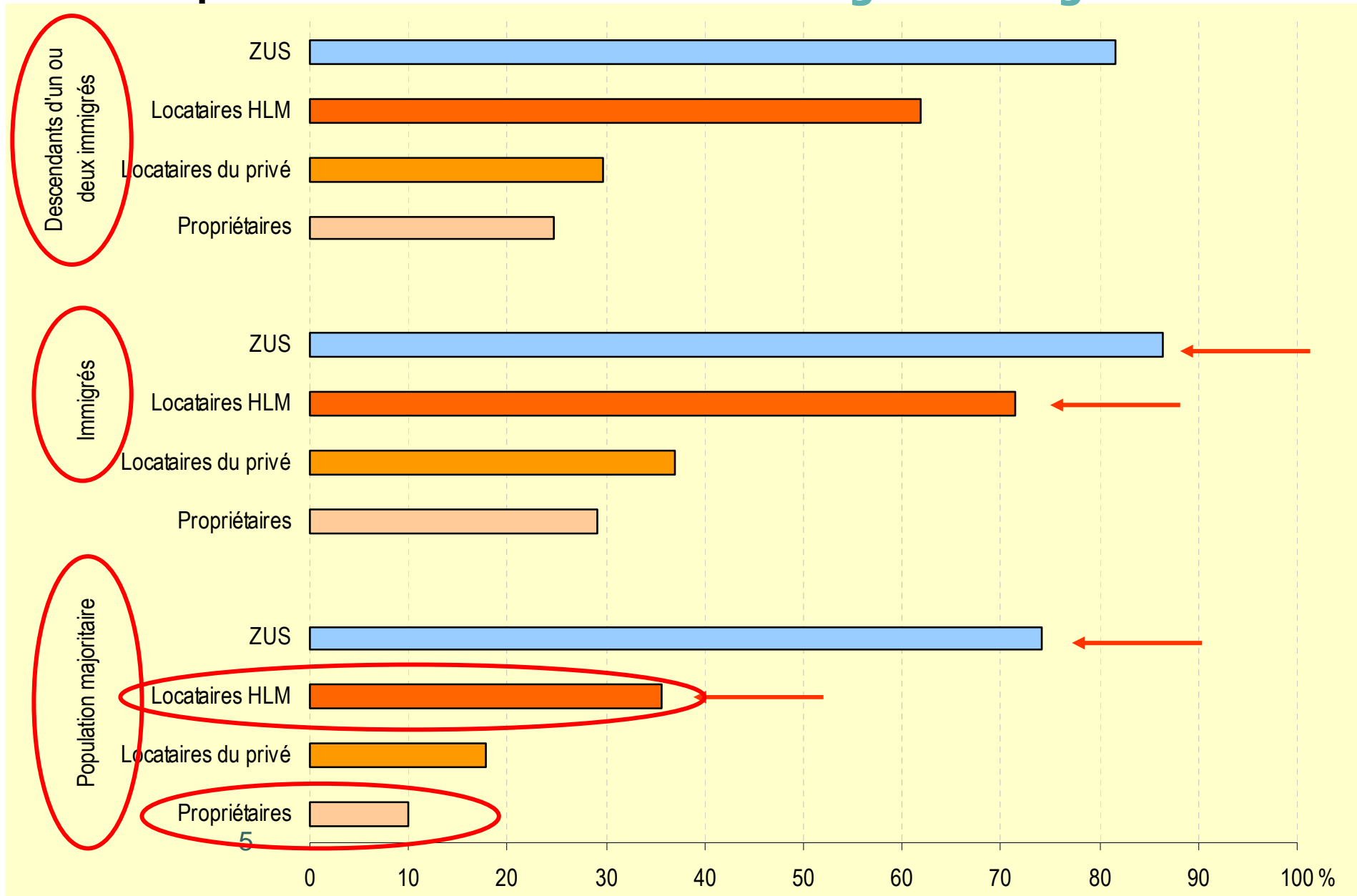


# Discriminations au logement, racisme



# Ségrégation ressentie

« Au moins la moitié est d'origine immigrée »

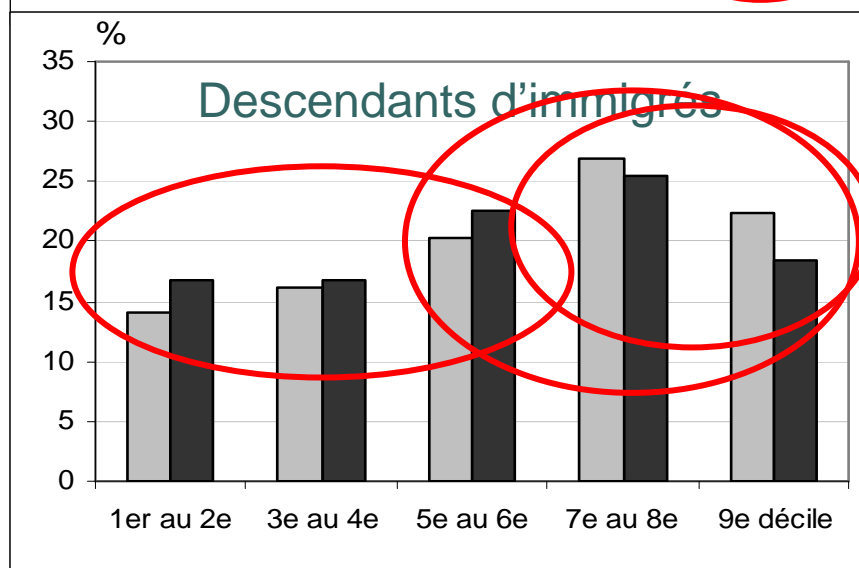
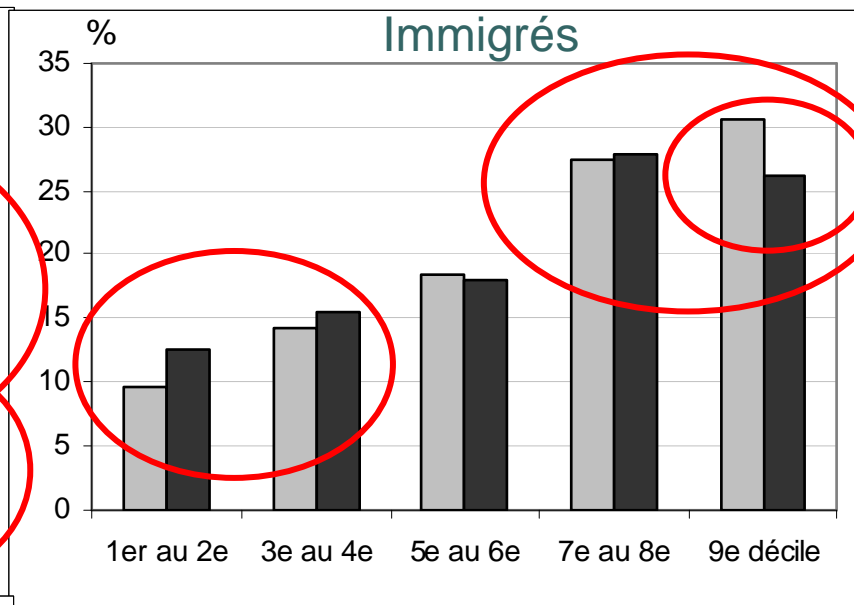
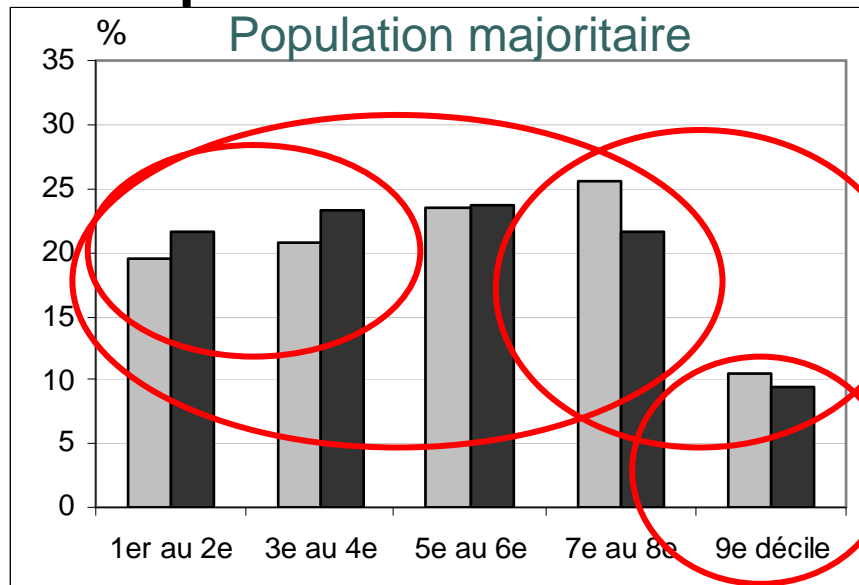




## Indicateur de ségrégation subjective

Taux d'immigrés → Sont immigrés ↓	1 <sup>er</sup> au 2 <sup>e</sup> décile	3 <sup>e</sup> au 4 <sup>e</sup> décile	5 <sup>e</sup> au 6 <sup>e</sup> décile	7 <sup>e</sup> décile	8 <sup>e</sup> décile	9 <sup>e</sup> décile	Total
Presque tous	1,0	0,1	3,2	3,9	11,3	<b>80,5</b>	<b>2,9</b>
Plus de la moitié	0,0	0,7	5,3	8,0	17,5	<b>68,5</b>	8,0
La moitié	1,5	2,8	12,9	13,5	<b>29,2</b>	<b>40,2</b>	10,7
Moins de la moitié	5,7	10,9	<b>21,9</b>	<b>19,0</b>	<b>24,8</b>	17,6	23,5
Presque aucun	<b>29,2</b>	<b>22,7</b>	<b>25,7</b>	11,1	7,8	3,5	54,8
Total	17,6	15,4	21,1	12,8	15,0	18,2	100,0

# Mobilités résidentielles 2003-2008



**Déciles du taux de chômage des quartiers**



Quartiers occupés en 2003



Quartiers occupés en 2008

## Mobilités résidentielles entre 2003 et 2008

	Pop. Maj.	Africain Maghr. Turc	Pop. Maj.	Africain Maghr. Turc	Pop. Maj.	Africain Maghr. Turc	Pop. Maj.	Afric. Maghr. Turc
<b>Décile avant</b>	<b>après 1 à 5</b>		<b>6 à 7</b>		<b>8 à 9</b>		<b>Proportions dans la classe de déciles</b>	
<b>1 à 5</b>	70,7	54,8	17,3	16,1	11,9	29,1	50,1	23,7
<b>6 à 7</b>	43,5	26,1	40,2	41,2	16,3	32,8	26,3	19,2
<b>8 à 9</b>	34,9	15,8	21,0	16,0	44,1	68,2	23,6	57,1
Total	55,1	27,0	24,2	20,9	20,6	52,1	100	100





## Résumé et conclusion

### **Discrimination au logement** (probablement sous-estimée)

- Africains et Maghrébins en France 9,4 % et
- 6,3% pour leurs descendants

### **Ségrégation perçue des immigrés**

- Indicateur bonne fiabilité
- 2 fois plus forte en HLM/ population majoritaire
- Écart réduit en quartiers sensibles im./pop. Maj.

### **Ségrégation des Africains, Maghrébins et Turcs (AMT)**

- Mobilités ascendantes, + réduites pour AMT
- Mobilités descendantes + fortes pour AMT

### **« Intégration résidentielle »**

- Fil des générations
- Par les mobilités ascendantes



# Inégalités de transitions de logement, discrimination et ségrégation perçues

Jean-Louis Pan Ké Shon



[jean-louis.pan-ke-shon@ined.fr](mailto:jean-louis.pan-ke-shon@ined.fr)

<http://jlpks.free.fr>